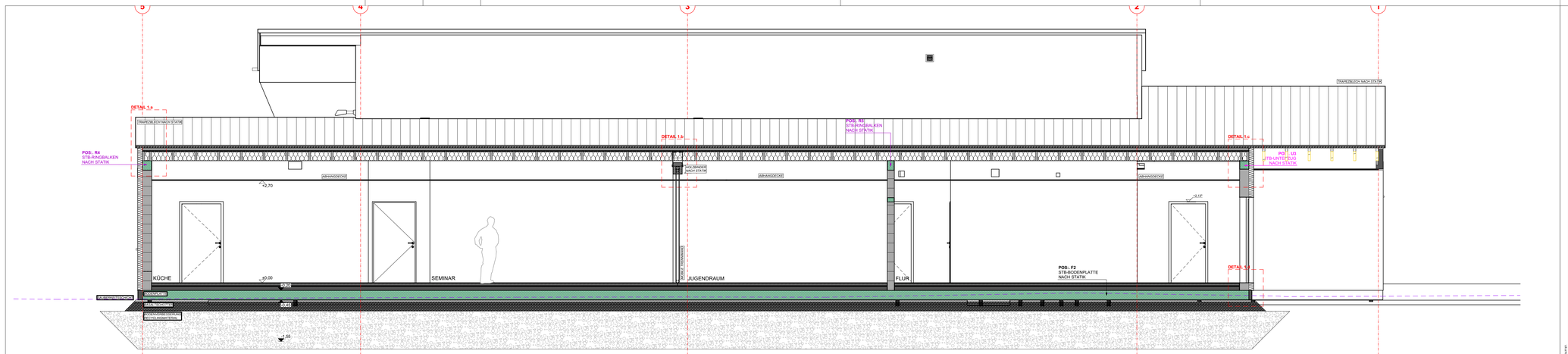

SCHNITT 1-1

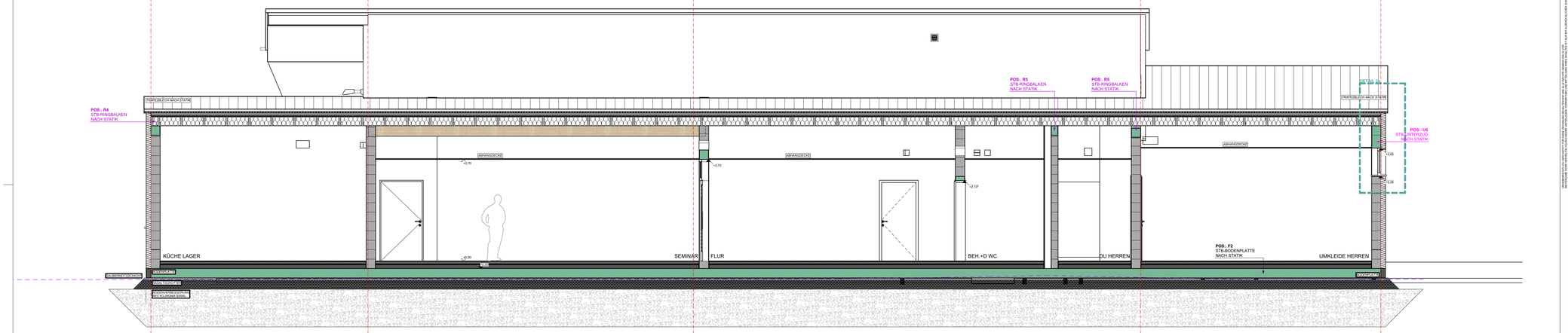

SCHNITT 2-2

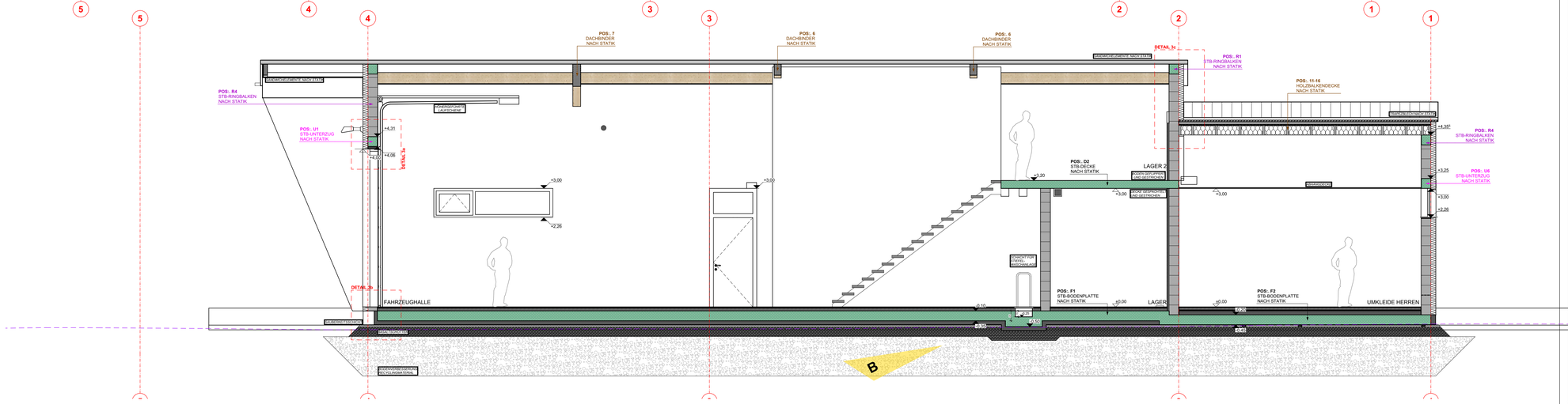

SCHNITT 3-3

LEGENDE

GRUNDSÄTZLICH GILT:
-ALLE MASSE SIND VOR AUSFÜHRUNG ZU PRÜFEN BZW. VOR ORT ZU NEHMEN FÜR DIE RICHTIGKEIT HAFTET DER AUFTRAGNEHMER
-ABWEICHUNGEN VON DEN PLÄNEN SIND UNVERZÜGLICH VOR ORT MIT DEM ARCHITEKT / DER BAULEITUNG ZU KLÄREN BZW. ZU MELDEN
-ANGABEN ZUR BRÜSTUNGSHÖHE GRUNDSÄTZLICH AB OKFF
-ANGABEN ZUR STURZHÖHE GRUNDSÄTZLICH AB OKFF
-ALLE TRAGENDEN BAUTEILE SIND NACH STATISCHEN BERECHNUNG AUSZUFÜHREN
-DIESER PLAN IST NUR IM ZUSAMMENHANG MIT DEM VORHANDENEN GRUND - BODEN NACH STATIKVERGESTELLT
-DIESER PLAN IST NUR MIT DEN IM PLAN ANGEGEBENEN DETAILPLÄNEN UND DEN DAZUGEHÖRIGEN PROJEKTERUNGSPLÄNEN GÜLTIG
-BEI DER BAUAUSFÜHRUNG SIND DIE PLANUNGSUNTERLAGEN DER FACHINGENIEURE SOWIE DER SONDERFACHLEUTE ZU BEACHTEN
-FIRMENDETAILS UND AUSFÜHRUNGSZEICHNUNGEN GELTEN NUR MIT DEM GENEHMIGUNGSVERMERK DES ARCHITEKTEN

GRUNDRISS

- ±0,00 OKFF — FERTIGFUSSBODEN
- ±0,15 UKRD — ROHDECKE
- ±0,00 — GELÄNDEHÖHE VORH.
- ±0,00 — GELÄNDEHÖHE GEPL.
- WD — WANDDURCHBRUCH
- WS — WANDSCHLITZ
- BD — BODENDURCHBRUCH
- DD — DECKENDURCHBRUCH

SCHNITT / ANSICHT

- ±0,00 OK FERTIGBAUTEIL — HÖHENANGABE OK FERTIGBAUTEIL
- OK ROHBAU — HÖHENANGABE OK ROHBAU
- GELÄNDEHÖHE VORH.
- GELÄNDEHÖHE GEPL.
- AUSSPARUNG DEREN TIEFE GLEICH DER BAUTEILTIEFE IST, DEM BETRACHTER ZUGEWANDT
- TEILAUSSPARUNG DEREN TIEFE KLEINER ALS DIE BAUTEILTIEFE IST, DEM BETRACHTER ZUGEWANDT
- TEILAUSSPARUNG DEREN TIEFE KLEINER ALS DIE BAUTEILTIEFE IST, DEM BETRACHTER ABGEWANDT

BEZUG / BENENNUNG

OK	OBERKANTE
UK	UNTERKANTE
UKD	UNTERKANTE DECKE
UKRD	UNTERKANTE ROHDECKE
VK	VORDERKANTE
HK	HINTERKANTE
IK	INNENKANTE
LH	LICHTE HÖHE
LRH	LICHTE RAUMHÖHE
RH	RAUMHOCH (ROHBAU)
BRH	BRÜSTUNGSHÖHE BEZEICHNET MASS VON OKFF BIS OK BRÜSTUNG ROHBAU
STPL	STELLPLATZ

BAUTEILE

- BESTEHENDE GEBÄUDE
- BESTEHENDE BAULICHE ANLAGEN / BAUTEILE
- ABZUBREECHENDE BAULICHE ANLAGEN / BAUTEILE
- GEPLANTE BAULICHE ANLAGEN
- BETON- UNBEWEHRT
- STAHLBETON
- STB-SICHTBETON KLASSE 3 SICHTSEITE = PFEIL
- STAHLBETON - FERTIGTEIL
- STB - FERTIGTEIL KLASSE 3 SICHTSEITEN = PFEILE
- MW; RD 0,7-1,2
- MW; RD 1,4-2,0
- WD; WEICH
- DÄMMUNG NICHTBRENNBAR
- LEICHTE TRENNWAND IW 125
- LEICHTE TRENNWAND IW 131 STRAHLENSCHUTZ
- LEICHTE TRENNWAND IW 161 BRANDW. A1
- LEICHTE TRENNWAND IW 205
- GIPSKARTON-VORSATZSCHALE
- HOLZSTÄNDERWAND
- LEICHTE TRENNWAND IW 125

BENENNUNG MEDIEN / AUSSPARUNG

WS 15/15 UK +0,90 - UKRD	WANDSCHLITZ 15/15
UNTERKANTE BEI +0,90M Ü OKF BIS UNTERKANTE ROHDECKE	

BAUTEIL ROHBAU

FU	FUNDAMENT
UZ	UNTERZUG
ÜZ	ÜBERZUG
VM	VORMAUERUNG
BK	BODENKANAL
AS	ANKERSCHIENE
RHÜ	ROHRHÜLSE
FR	FUTTERROHR
DF	DEHNFUGE
STG	STEIGUNG
RA	RINGANKER
ISO	ISOKORB: QUERKRAFTKONSOLE, KRAGKONSOLE, ETC.
CT	ZEMENTESTRICH
AS	GUSSASPHALTESTRICH
AE	ANHYDRITESTRICH
TE	TROCKENESTRICH
RB	ROTTELBODEN
DM	DICHTMANSCHETTE

BAUTEIL AUSBAU

AD	ABHANGDECKE
BKL	WANDBEKLEIDUNG
OL	ÖLFLUCHT
FEST	FENSTER FESTVERGLASUNG
PRF	PFOSTEN-RIEGEL-FASSADE
OFF	DACHFLÄCHENFENSTER
FEB	FENSTERBANK
SO	AUSS. SONNENSCHUTZ (RAFFSTORE)
JAL	JALOUSIE (INNEN)
RO	ROLLADEN
GW	GURTWICKLER
FG	FLIEGENGITTER
AAK	ABMAUANLAGENKONTAKT
LA	LICHTAUSSCHNITT
HDK	HEUDOPPER
FBHZ	FUSSBODENHEIZUNG
REV	REVISION
LG	LÜFTUNGSGITTER / GITTERROST
WB	WASCHBECKEN
AB	AUSGUSSBECKEN
PS	PANZERSCHERUNG

BAUTEILE DECKE

- RASTERDECKE 62,5/62,5
- RASTERDECKE 62,5/62,5 SCHALLSCHUTZ
- GK-GLATT

BAUTEILE BODEN

- FLIESENBELAG

BE	BODENEINLAUF
SCH	SCHACHT
ÖL	ÖLLEITUNG
LTL	LUFTTECHNISCHE LEITUNG
KTL	KÄLTETECHNISCHE LEITUNG
DN	NENNDURCHMESSER (DN 150 MM)
RF	REGENFALLROHR
RR	REGENRINNE
RÖ	REINIGUNGSÖFFNUNG
FE	FUNDAMENTERDER
	ERDEERFAHRE
	NACH OBEN FÜHRENDE LEITUNG
	NACH UNTEN FÜHRENDE LEITUNG
	NACH OBEN UND UNTEN FÜHRENDE LEITUNG
	LÜFTUNGSLEITUNG

BRANDSCHUTZ / TÜREN

FL	FEUERLÖSCHER
T	TÜR OHNE ANFORDERUNG
T-P	PANIKTÜR
T-OTS	TÜR MIT ORIENTÖRSCHLIESSER (ÖLBTSCHIENENSCHLIESSER)
T-TS	TÜR MIT TÜRSTOPPER
T-RS	RAUCHDICHTTÜR
T30-RS	BS - TÜR 30
T90-RS	BS - TÜR 90
E-FEST	ELEKTROMAGN. FESTSTELLUNG
FREI	FREILAUFSCHLIESSER
FE-F30	INNENVERGLASUNG F30
F30/F90	FEUERWIDERSTANDSKLASSE
BW	BRANDWAND
BSK	BRANDSCHUTZKLAPPE
FS	FEUERMELDER
H	HYDRANT

LEITUNGEN

- SCHMUTZWASSER (SW)
- REGENWASSER (RW)
- MISCHWASSER (MW)
- DRAINAGE
- STROM (S)
- GAS (G)
- WASSER (W)
- TELEFON / KABEL (T)
- FERNWÄRME (F)
- VORH. LEITUNGEN
- WERKSTOFFWECHSEL
- ROHRENDVERSCHLUSS
- QUERSCHNITTSÄNDERUNG

GRUNDSTÜCK

- GRENZE
- GRENZPUNKT
- BÖSCHUNG
- OK VORH. GELÄNDE
- OK GEPL. GELÄNDE
- ABSTANDSFLÄCHEN
- BAULINIE
- BAUGRENZE
- ZAUNANLAGE

GEBÄUDEACHSEN

- ACHSEN VERTI.
- ACHSEN HORIZ.
- FLÄCHENABGRENZUNG / ZONE

BAUTEILE

- STAHL
- METALL
- HOLZ
- HOLZBALKEN
- HOLZ, BSH
- HOLZWERKSTOFF
- ESTRICH
- PUTZ
- ERDREICH, GEWACHSEN
- SCHOTTER
- SAND / FENKIES
- ABDICHTUNG
- FUGENBAND

VERVIELFÄLTIGUNG UND WEITERGABE DIESER UNTERLAGEN, SOWIE DER ANGABEN DARIN, SOWIE DER ANFERTIGUNG VON ABSCHRIFTEN UND KOPIEN BEDARF DER ZUSTIMMUNG DES ARCHITEKTEN

INDEX	GEZ.	DATUM	ÄNDERUNG
B	MB	12.01.2024	ERGÄNZUNGEN BODENDURCHBRUCH FÜR STEIFELWASCHANLAGE
A	MB	02.11.2023	ANPASSUNG DACHNEIGUNG AUF 5° NACH WUNSCH BAUHERR

BAUORDNUNG
P 2061 - NEUBAU EINER FEUERWEHR

NUR ZUR KALKULATION

BAUHERR
GEMEINDE EICHENZELL
SCHLOSSSTRASSE 4
36124 EICHENZELL

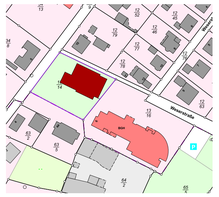

ÜBERSICHT
+0,00= *280,44 M Ü NN

PLAN-NR.	PLANTITEL
5.0.11	RB SCHNITT 1/2/3

PROJEKT-NR.	MASSSTAB	BAUTEIL
P 2061	1:50	

PLANUNGSSTUFE	ERSTELLUNGSDATUM:
AUSFÜHRUNGSPLANUNG	16.11.2023 STAND:

BLATTGRÖSSE: A0 | 1189x841