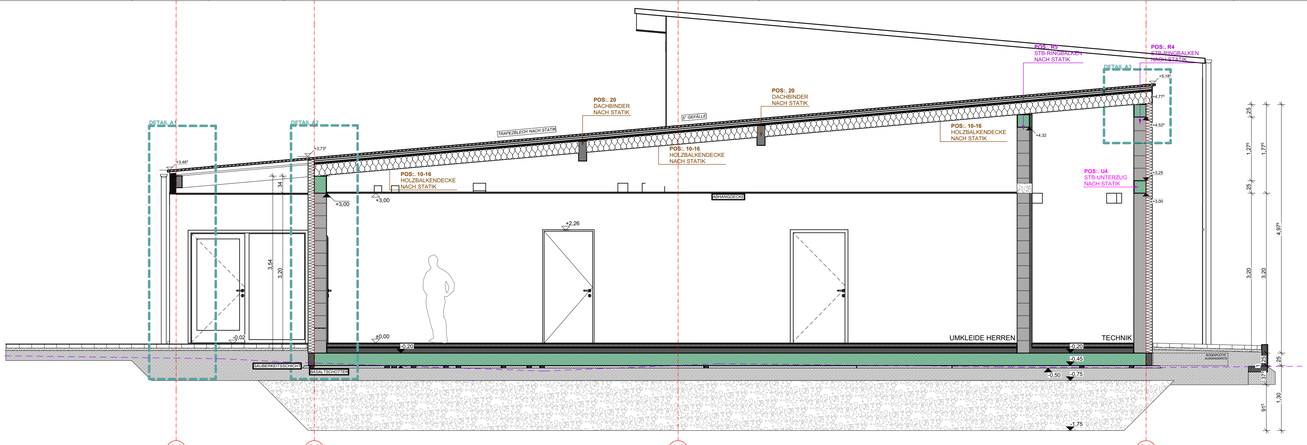

SCHNITT A-A

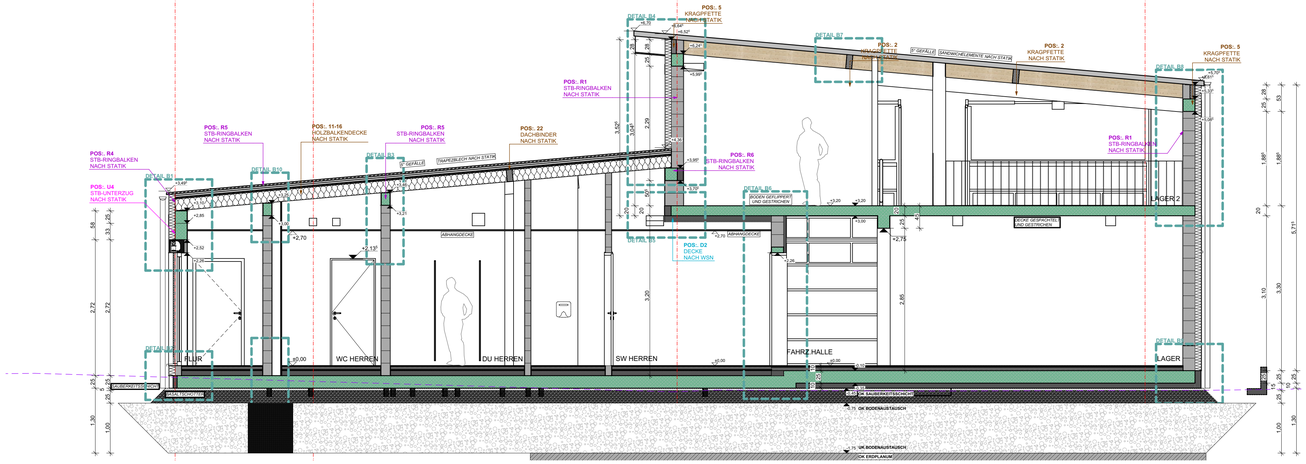

SCHNITT B-B

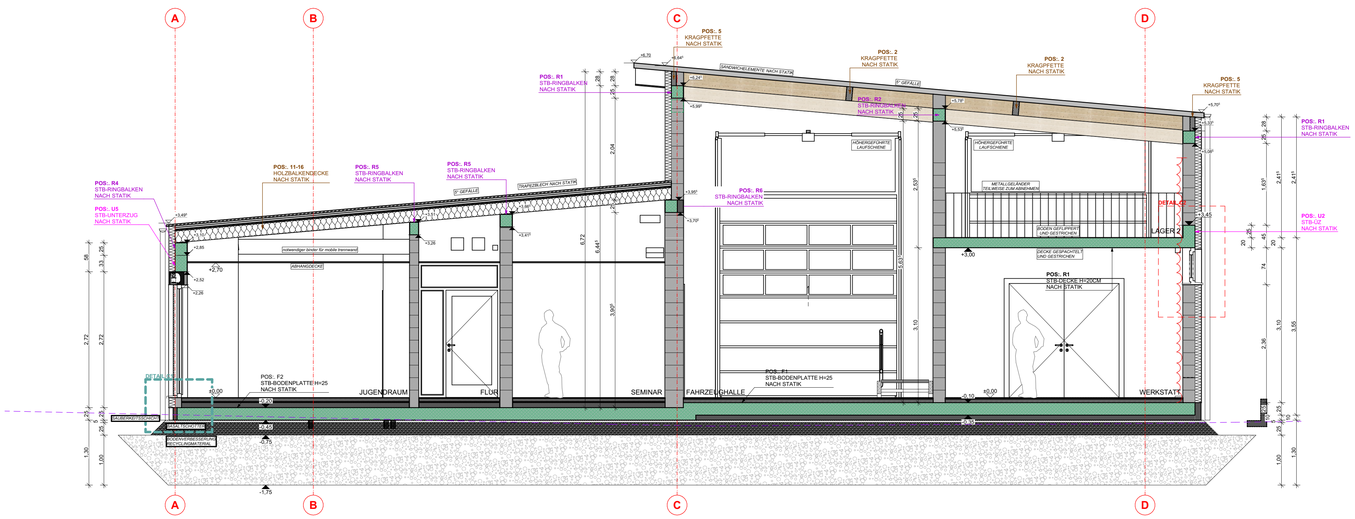

SCHNITT C-C

LEGENDE

GRUNDSÄTZLICH GILT:
-ALLE MASSE SIND VOR AUSFÜHRUNG ZU PRÜFEN BZW. VÖR ORT ZU NEHMEN FÜR DIE RICHTIGKEIT HAFTET DER AUFTRAGNEHMER
-ABWEICHUNGEN VON DEN PLÄNEN SIND VOR AUSFÜHRUNG ZU KLÄREN UND MIT DEM ARCHITEKT / DER BAULEITUNG ZU KLÄREN BZW. ZU MELDEN
-ANGABEN ZUR BRUSTUNGSHÖHE GRUNDSÄTZLICH AB OKFF
-ANGABEN ZUR STURZHÖHE GRUNDSÄTZLICH AB OKFF
-ALLE TRAGENDEN BAUTEILE SIND NACH STATISCHEN BERECHNUNG AUSZUFÜHREN
-ALLE MASSE SIND ROHBAUMASSE (ROHBAUMASSE GRUND / ROSEN NACH STATIK VERGESTELLT
-DIESER PLAN IST NUR MIT DEN IN PLAN ANGEGEBENEN DETAILPLÄNEN UND DEN DAZUGEHÖRIGEN PROJEKTERUNGSPLÄNEN GÜLTIG
-BEI DER BAUAUSFÜHRUNG SIND DIE PLANUNGSUNTERLAGEN DER FACHINGENIEURE SOWIE DER SONDERFACHLEUTE ZU BEACHTEN
-FIRMENDETAILS UND AUSFÜHRUNGSZEICHNUNGEN GELTEN NUR MIT DEM GENEHMIGUNGSVERMERK DES ARCHITEKTEN

GRUNDRISS

±0.00 OKFF	FERTIGFUSSBODEN
-0.15 UKRD	ROHDECKE
+0.90	GELÄNDEHÖHE VORH.
+0.90	GELÄNDEHÖHE GEPL.
WD	WANDDURCHBRUCH
WS	WANDSCHLITZ
BD	BODENDURCHBRUCH
DD	DECKENDURCHBRUCH

SCHNITT / ANSICHT

+0.90 OK FERTIGBAUTEIL	HÖHENANGABE OK FERTIGBAUTEIL
+0.90 OK ROHBAU	HÖHENANGABE OK ROHBAU
+0.90	GELÄNDEHÖHE VORH.
+0.90	GELÄNDEHÖHE GEPL.
	AUSSPARUNG DEREN TIEFE GLEICH DER BAUTELTIEFE IST, DEM BETRACHTER ZUGEWANDT
	TEILAUSSPARUNG DEREN TIEFE KLEINER ALS DIE BAUTELTIEFE IST, DEM BETRACHTER ZUGEWANDT
	TEILAUSSPARUNG DEREN TIEFE KLEINER ALS DIE BAUTELTIEFE IST, DEM BETRACHTER ABGEWANDT

BEZUG / BENENNUNG

OK	OBERKANTE
UK	UNTERKANTE
UKD	UNTERKANTE DECKE
UKRD	UNTERKANTE ROHDECKE
VK	VORDERKANTE
HK	HINTERKANTE
IK	INNENKANTE
LH	LICHTE HÖHE
LRH	LICHTE RAUMHÖHE
RH	RAUMHOCH (ROHBAU)
BRH	BRÜSTUNGSHÖHE BEZEICHNET MASS VON OKFF BIS OK BRÜSTUNG ROHBAU
STPL	STELLPLATZ

BAUTEILE

	BESTEHENDE GEBÄUDE
	BESTEHENDE BAULICHE ANLAGEN / BAUTEILE
	ABZUBREICHENDE BAULICHE ANLAGEN / BAUTEILE
	GEPLANTE BAULICHE ANLAGEN
	BETON- UNBEWEHRT
	STAHLBETON
	STB-SICHTBETON KLASSE 3 SICHTSEITE = PFEIL
	STAHLBETON - FERTIGTEIL
	STB - FERTIGTEIL KLASSE 3 SICHTSEITEN = PFEILE
	MW; RD 0,7-1,2
	MW; RD 1,4-2,0
	WD; WEICH
	DÄMMUNG NICHTBRENNBAR
	LEICHTE TRENNWAND IW 125
	LEICHTE TRENNWAND IW 131 STRAHLENSCHUTZ
	LEICHTE TRENNWAND IW 181 BRANDK. A1
	LEICHTE TRENNWAND IW 205
	GIPSKARTON-VORSATZSCHALE
	HOLZSTÄNDERWAND
	LEICHTE TRENNWAND IW 125

BEZEICHNUNG MERKEN IN AUSSPARUNG

WS 15/15 UK +0.90 - UKRD
WANDSCHLITZ 15/15
UNTERKANTE BEI +0,90M O.OKF
BIS UNTERKANTE ROHDECKE

BAUTEIL ROHBAU

FU	FUNDAMENT
UZ	UNTERZUG
ÜZ	ÜBERZUG
VM	VORMAUERUNG
BK	BODENKANAL
AS	ANKERSCHIENE
RHÜ	ROHRHÜLSE
FR	FUTTERROHR
DF	DEHNFUGE
STG	STEIGUNG
RA	RINGANKER
ISO	ISOKORB: QUERKRAFTKONSOLE, KRAGKONSOLE, ETC.
CT	ZEMENTESTRICH
AS	GUSSASPHALTESTRICH
AE	ANHYDRITESTRICH
TE	TROCKENESTRICH
RB	ROTTELBODEN
DM	DICHTMANSCHETTE

BAUTEIL AUSBAU

AD	ABHANGDECKE
BKL	WANDBEKLEIDUNG
OL	ÖBERLICHT
FEST	FENSTER FESTVERGLASUNG
PRF	PFOSTEN-RIEGEL-FASSADE
DFF	DACHFLÄCHENFENSTER
FEB	FENSTERBANK
SO	AUSS. SONNENSCHUTZ (RAFFSTORE)
JAL	JALOUSIE (INNEN)
RO	ROLLADEN
GW	GURTWICKLER
FG	FLIEGENGITTER
AAK	ALARMANLAGENKONTAKT
LA	LICHTAUSSCHNITT
HDK	HEIZKÖRPER
FBHZ	FUSSBODENHEIZUNG
REV	REVISION
LG	LÜFTUNGSGITTER / GITTERROST
WB	WASCHBECKEN
AB	AUSGUSSBECKEN
PS	PANZERSICHERUNG

BAUTEIL DECKE

	RASTERDECKE 62,5/62,5
	RASTERDECKE 62,5/62,5 SCHALLSCHUTZ
	GK-GLATT

BAUTEILE BODEN

	FLIESENBELAG

HAUSTECHNIK

BE	BODENEINLAUF
SCH	SCHACHT
ÖL	ÖLLEITUNG
LTL	LUFTTECHNISCHE LEITUNG
KTL	KÄLTETECHNISCHE LEITUNG
DN	NENNDURCHMESSER (DN 150 MM)
RF	REGENFALLROHR
RR	REGENRINNE
RÖ	REINIGUNGSÖFFNUNG
FE	FUNDAMENTERDER
	ERDEERFAHNE
	NACH OBEN FÜHRENDE LEITUNG
	NACH UNTEN FÜHRENDE LEITUNG
	NACH OBEN UND UNTEN FÜHRENDE LEITUNG
	LÜFTUNGSLEITUNG

BRANDSCHUTZ / TÜREN

FL	FEUERLÖSCHER
T	TÜR OHNE ANFORDERUNG
T-P	PANIKTÜR
T-OTS	TÜR MIT ORIENTÖRSCHLIESSER (ÖLBTSCHIENENSCHLIESSER)
T-TS	TÜR MIT TÜRSTOPPER
T-RS	RAUCHSCHUTZTÜR
T30-RS	BS - TÜR 30
T90-RS	BS - TÜR 90
E-FEST	ELEKTROMAGN. FESTSTELLUNG
FREI	FREILAUFSCHLIESSER
FE-F30	INNENVERGLASUNG F30
F30/F30	FEUERWIDERSTANDSKLASSE
BW	BRANDWAND
BSK	BRANDSCHUTZKLAPPE
FM	FEUERMELDER
H	HYDRANT

LEITUNGEN

	SCHMUTZWASSER (SW)
	REGENWASSER (RW)
	MISCHWASSER (MW)
	DRAINAGE
	STROM (S)
	GAS (G)
	WASSER (W)
	TELEFON / KABEL (T)
	FERNWÄRME (F)
	VORH. LEITUNGEN
	WERKSTOFFWECHSEL
	ROHRENDVERSCHLUSS
	QUERSCHNITTSÄNDERUNG

GRUNDSTÜCK

	GRENZE
	GRENZPUNKT
	BÖSCHUNG
	OK.VORH. GELÄNDE
	OK.GEPL. GELÄNDE
	ABSTANDSFLÄCHEN
	BAULINIE
	BAUGRENZE
	ZAUNANLAGE

GEBÄUDEACHSEN

	ACHSEN VERTI.
	ACHSEN HORIZ.
	FLÄCHENABGRENZUNG / ZONE

BAUTEILE

	STAHL
	METALL
	HOLZ
	HOLZBALKEN
	HOLZ; BSH
	HOLZWERKSTOFF
	ESTRICH
	PUTZ
	ERDREICH, GEWACHSEN
	SCHOTTER
	SAND / FEINKIES
	ABDICHTUNG
	FUGENBAND

VERVIELFÄLTIGUNG JEGLICHER ART SOWIE JEDERMALIGER GEBRAUCH, AUCH AUSZUGSWEISE, BEDARF DER VORHERIGEN UND AUSDRÜCKLICHEN ZUSTIMMUNG DES ARCHITEKTEN

INDEX	GEZ.	DATUM	ÄNDERUNG
A	MB	02.11.2023	ANPASSUNG DACHNEIGUNG AUF 5° NACH WUNSCH BAUHERR

BAUVORHABEN
P 2061 - NEUBAU EINER FEUERWEHR

NUR ZUR KALKULATION

BAUHERR
GEMEINDE EICHENZELL
SCHLOSSSTRASSE 4
36124 EICHENZELL

PLAN-NR.	PLANTITEL
5.0.10	RB_SCHNIT A/B/C

PROJEKT-NR.	MASSSTAB	BAUTEIL
P 2061	1:50	

PLANUNGSSTUFE	ERSTELLUNGSDATUM:
AUSFÜHRUNGSPLANUNG	16.11.2023
	STAND:

ÜBERSICHT
±0,00= ≡280,44 M Ü NN

BLATTGRÖSSE A0 | 1189x841